

Montage- Anleitung



Tiroler Zeltverleih GmbH
Hans-Liebherr-Straße 19
6410 Telfs


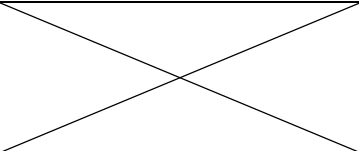






Tel. +43-5262-62252
Fax. +43-5262-62252-15
Mob. +43-676-5522992

Stahlrohrzelte 5 bzw. 8m

Das Rastermaß bei Stahlrohrzelten beträgt 4m, d.h. sie können immer in 4m-Schritten verlängert werden (Rastermaß Gestänge: 2m).



Stückliste:

	5m Zelt	8m Zelt
Steher		
Giebelsteher		
Binder		
Giebelstücke		
Leitern		

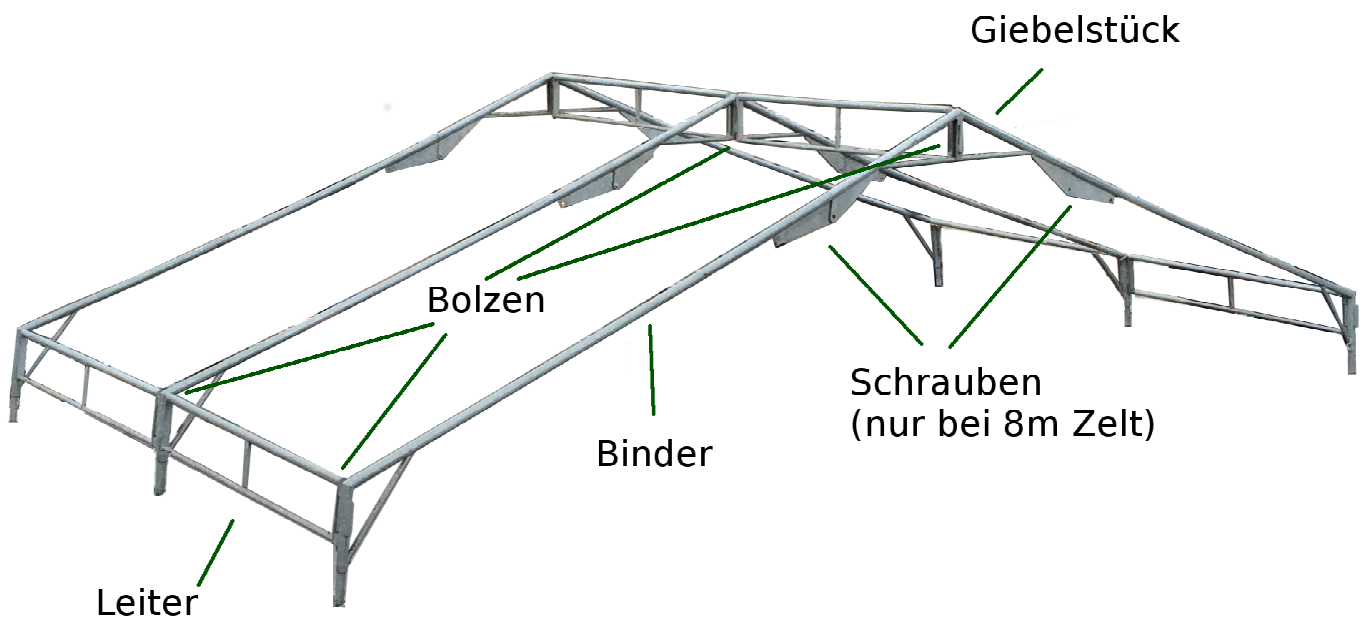
- Bolzen
- Erdnägel
- Schrauben (nur 8m Zelte)
- Dachplane(n)
- Giebelplanen
- Stirnseiten-Planen

Aufbau:

1. **Binder und Giebelstücke** zusammenstecken, Schrauben montieren (nur bei 8m Zelt)



2. Felder durch **Leitern** mit Bolzen verbinden (starkes Rohr oben, Bolzen nach innen)



3. **Dachplane** aufziehen (Seitenplanen bei Dachplane inkludiert!) und genau auf die Mitte des Zelts ausrichten (Dach hat in der Mitte verstärkte Plane). Anschließend ggf. Dächer miteinander verbinden




4. **Giebelplane** montieren (bei Mitte beginnen und nach außen hin verbinden); bei Bedarf: **Winkel** ausrichten; Ausschnitte von Giebelplane müssen auf Rundrohre passen



5. Eine Seite anheben und **Steher** anstecken (Loch für Erdnagel nach außen drehen)



6. Zweite Seite anheben und **Steher** anstecken (Loch für Erdnagel nach außen drehen)



7. Dächer fixieren (Riemen)



8. Stirnseitenvorhänge montieren (Bezeichnung im inneren, oberen Eck):

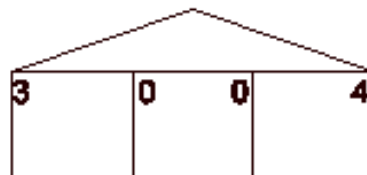
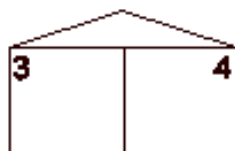
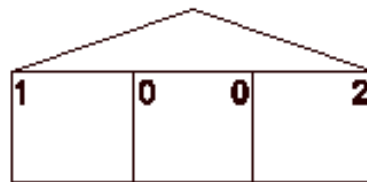
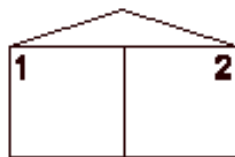
eine Seite: ,1'-(,0')-,2'

andere Seite: ,3'-(,0')-,4'

,0'-Vorhänge nur bei 8m Zelt

5m Zelt

8m Zelt



9. Giebelsteher montieren

10. Zelt mittels **Erdnägel** bei allen (!) Stehern fixieren

Abbau:

1. Erdnägel entfernen
2. Stirnseitenvorhänge demontieren
3. Fixierung Dächer lösen
4. Eine Seite anheben, Steher entfernen, Zelt niederlegen
(**ACHTUNG**: Binder nicht auf Zeltplane stellen!)
5. Zweite Seite anheben, Steher entfernen, Zelt niederlegen
(**ACHTUNG**: Binder nicht auf Zeltplane stellen!)
6. Giebelplanen lösen, Dächer zusammenlegen
(Ziehharmonika-Prinzip ca. 1m breit, danach zusammenrollen)



7. Restliches Gestänge auseinander bauen
8. Auf bzw. in vorgesehene Gebinde stapeln